


FORME 8 – style yang

1 démarrer face au Sud



2. Le singe bat en retraite – face au Sud – commencer par main droite puis main gauche – 1 fois chaque main et sans déplacement



3 ¼ de tour à gauche (Est) – Brosser le genou – 1 fois



4 ½ tour à droite (ouest) - Brosser le genou - 1 fois




5. ½ tour à gauche (Est) – Séparer la crinière du cheval sauvage - 1 fois




6. ½ tour à droite (ouest) - Séparer la crinière du cheval sauvage - 1 fois



7. ¼ de tour à gauche - Les mains se meuvent comme les nuages – se déplacer vers la gauche (Est) – 2 fois



8. Les mains se meuvent comme les nuages – se déplacer vers la droite (Ouest) – 2 fois




9. ¼ de tour à gauche (face au Sud) – Le coq d’or se tient sur une patte – lever jambe droite en premier, puis jambe gauche



10. Rester face au Sud – Coup de talon – avec jambe droite en premier, puis jambe gauche



11 ¼ de tour à droite (Ouest) - Saisir la queue du moineau



12. ½ tour à gauche (Sud) - Saisir la queue du moineau



13 - Fermeture

